

Camper Vans 2025



Dethleffs
Ein Freund der Familie



Inhaltsverzeichnis

Über Dethleffs	Seite 04
Wir bauen Qualität	Seite 06
Die Dethleffs Globetrail Baureihe	Seite 10
Grundrisse	Seite 12
Wohnen & Kochen	Seite 20
Bäder	Seite 22
Schlafen	Seite 24
Highlights	Seite 26
Design	Seite 30
Individualausstattung	Seite 34
Zubehör	Seite 36

1931 erfindet Arist Dethleffs das Caravaning.


Um seine Familie auf Handelsreisen stets bei sich zu haben, erfindet Arist Dethleffs das erste „Wohnauto“ – und mit ihm eine völlig neue Urlaubsform. Damit leistet der Peitschen- und Skistockfabrikant Pionierarbeit für eine bis heute andauernde Erfolgsgeschichte.



Nicht ohne meine Familie!

Die Idee geht in Serie.


Wo auch immer Familie Dethleffs mit ihrem Wohnwagen auftaucht, umringen neugierige Menschen das Gespann. Der Prototyp stößt auf großes Interesse und findet so immer mehr Anhänger. Aus der Idee wird ein Unternehmen, aus dem Unternehmen eine ganze Freizeit- und Urlaubsindustrie.



ARIST DETHLEFFS HAT AUS EINER IDEE EINE BEWEGUNG GEMACHT. SEIN PIONIERGEIST LEBT IN DETHLEFFS FORT UND BEGEISTERT SEITDEM MILLIONEN.

Dethleffs

90 Jahre Erfahrung, Zuverlässigkeit & Service.



Willkommen im Dethleffs Gefühl.

Ein Dethleffs Freizeitmobil fühlt sich vom ersten Moment gut an. Weil die Qualität unserer Produkte ebenso stimmt wie der Preis. Mit einem Service, der alles dafür tut, unseren Kunden einzigartige Urlaubserlebnisse auf Rädern zu ermöglichen. Und einer Produktpalette, die für jede Lebenssituation und jedes Bedürfnis das richtige Fahrzeug bietet.



50 ha
modernste
Produktion

Mit Pioniergeist in die Zukunft.

Dethleffs entwickelt und produziert am Standort Isny Wohnwagen, Reisemobile, Urban Camper und Camper Vans.

Hier werden nicht nur Dethleffs Wohnmobile und Wohnwagen entwickelt und gefertigt. Hier entstehen auch in professioneller und feinsten Handarbeit seit mehr als 17 Jahren Campingausbauten für Kastenwagen und Urban Camper.

Dethleffs Wohnwagen, Wohnmobile, Camper Vans und Urban Camper stehen für höchste Qualität, erstklassige Verarbeitung und individuelle Ausstattung. Und in jedem Fall für mehr Reisevergnügen und einen entspannten Campingurlaub.


> 100



Mehr als 100 Caravan- und Reisemobil-Modelle für einzigartige Urlaubserlebnisse auf Rädern.

Wir bauen Qualität.

Seit mehr als 17 Jahren sind über 60.000 Camper Vans in bester Allgäuer Handarbeit entstanden. Entwickelt von erfahrenen Ingenieuren, gebaut von exzellenten Handwerkern. Durchdachte Details und clevere Lösungen zeugen von Herzblut und beweisen einmal mehr: Hier sind Camper für Camper am Werk!





GLOBETRAIL

Die Dethleffs Globetrail Baureihe.



Highlights

- + Fünf Schlafplätze (Aufstelldach und zusätzliches Gästebett optional)
- + Ergonomische Küchenanordnung oder offene Blickachse im Wohnbereich
- + Drei verschiedenen Bäder (Schwenkbad, Kompaktbad, Raumbad)
- + Heckregal, um alle notwendigen Utensilien zu verstauen
- + Oberschrank: Umlaufende Oberschränke, auch im Heck
- + Praktischen Verzurrösen (Zurrschienen optional)
- + TV-Vorbereitung und Kabelvorbereitung für Rückfahrkamera
- + Midi-Heki (70x50) im Sitzbereich und ein zusätzliches Heki im Heck
- + Lederlenkrad
- + Techno Trim
- + Elektrische Parkbremse
- + Elektrische Vorbereitung AHK
- + 16" Leichtmetallfelgen

Ausstattungsoptionen

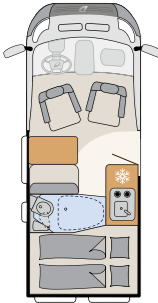
- + Hochwertige Rahmenfenster
- + Zusatzfenster an den Seiten
- + Indirekte Beleuchtung für wohnliches Ambiente
- + Ausdrehbare Tischplatte
- + Truma® Bedienteil CP Plus
- + Großzügige Markise
- + Stoßfänger in Wagenfarbe
- + Ergonomischer Heckauszug

Das Besondere

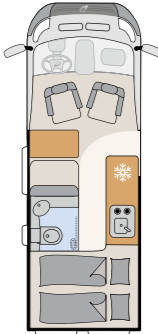
- 3 Bäder
- 9 Grundrisse
- 2 Chassis
- 2 Interior-Designs

Sie haben die Wahl.

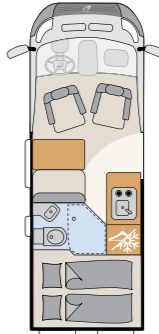
Nicht mehr suchen, sondern finden! Insgesamt 9 Grundrisse, zwei verschiedene Chassis in drei unterschiedlichen Längen sowie drei verschiedene Bäder sorgen für eine Auswahl, die nur wenige Hersteller bieten können.



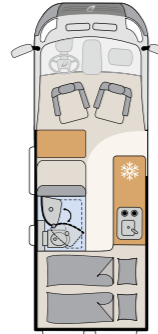
540 DR



600 DK



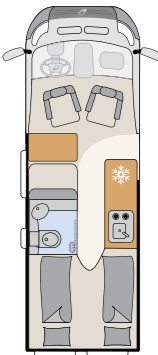
600 DR



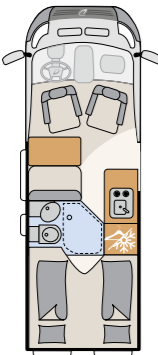
600 DS



600 ER



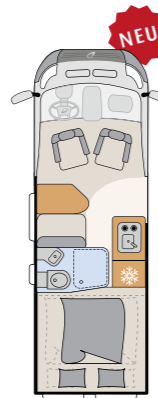
640 EK



640 ER



640 ES



640 HR

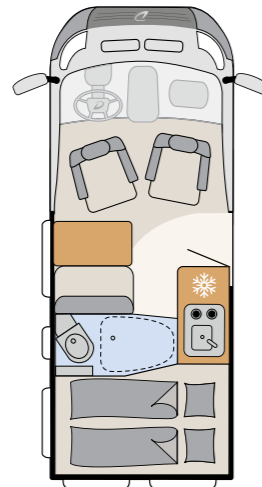


Übersicht.



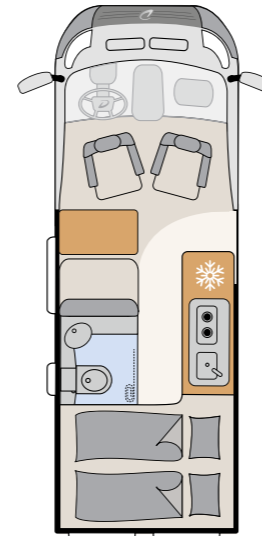
540 DR

Länge/Breite/Höhe (cm): 541 / 205 / 265
 Bett (cm): Doppelbett 197 × 132 - 118
 Badvariation: Raumbad
 Aufstelldach: Auf Wunsch
 Bugausbau: Auf Wunsch
 Chassis: Fiat / Citroën
 Interior: Kos (optional Scandi)



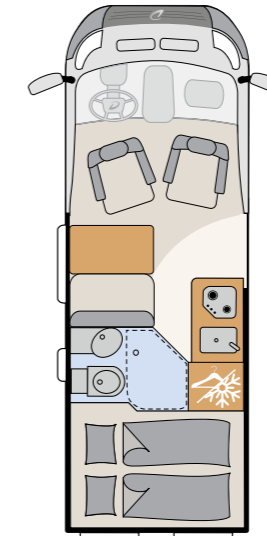
600 DK

Länge / Breite / Höhe (cm): 599 / 205 / 265
 Bett (cm): Doppelbett 197 × 157 - 140
 Badvariation: Kompaktbad
 Aufstelldach: Auf Wunsch
 Bugausbau: Auf Wunsch
 Chassis: Fiat / Citroën
 Interior: Kos (optional Scandi)



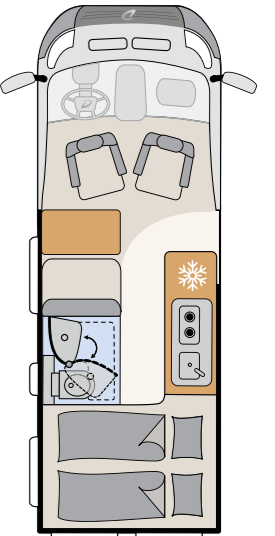
600 DR

Länge / Breite / Höhe (cm): 599 / 205 / 265
 Bett (cm): Doppelbett 197 × 157
 Badvariation: Raumbad
 Aufstelldach: Auf Wunsch
 Bugausbau: Auf Wunsch
 Chassis: Fiat / Citroën
 Interior: Kos (optional Scandi)



600 DS

Länge / Breite / Höhe (cm): 599 / 205 / 265
 Bett (cm): Doppelbett 197 × 157 - 140
 Badvariation: Schwenkbad
 Aufstelldach: Auf Wunsch
 Bugausbau: Auf Wunsch
 Chassis: Fiat / Citroën
 Interior: Kos (optional Scandi)





Wohnwelt Scandi



Wohnwelt Kos



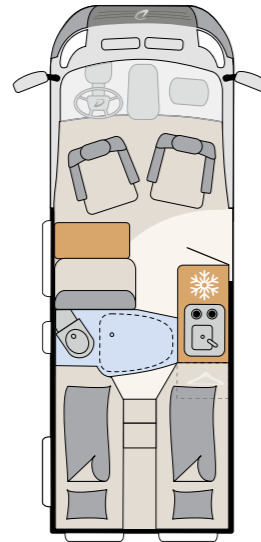
Wohnwelt Kos, Indirekte Beleuchtung (Sonderaustattung)



Wohnwelt Kos, optionaler Bugausbau mit Panoramafenster

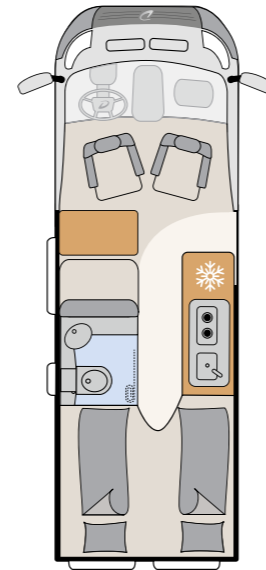
600 ER

Länge / Breite / Höhe (cm): 599 / 205 / 265
 Bett (cm): Einzelbetten 191-176 x 197
 Badvariation: Raumbad
 Aufstelldach: Auf Wunsch
 Bugausbau: Auf Wunsch
 Chassis: Fiat / Citroën
 Interior: Kos (optional Scandi)



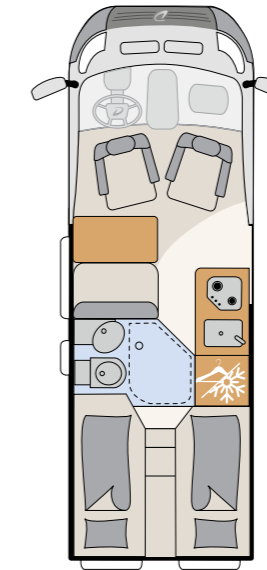
640 EK

Länge / Breite / Höhe (cm): 636 / 205 / 265
 Bett (cm): Einzelbetten 195-179 x 197
 Badvariation: Kompaktbad
 Aufstelldach: Auf Wunsch
 Bugausbau: Auf Wunsch
 Chassis: Fiat / Citroën
 Interior: Kos (optional Scandi)



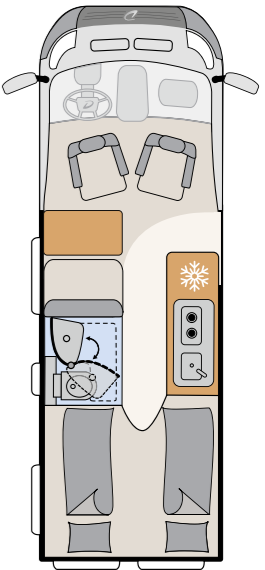
640 ER

Länge / Breite / Höhe (cm): 636 / 205 / 265
 Bett (cm): Einzelbetten 194-190 x 196
 Badvariation: Raumbad
 Aufstelldach: Auf Wunsch
 Bugausbau: Auf Wunsch
 Chassis: Fiat / Citroën
 Interior: Kos (optional Scandi)



640 ES

Länge / Breite / Höhe (cm): 636 / 205 / 265
 Bett (cm): Einzelbett 195-179 x 197
 Badvariation: Schwenkbad
 Aufstelldach: Auf Wunsch
 Bugausbau: Auf Wunsch
 Chassis: Fiat / Citroën
 Interior: Kos (optional Scandi)

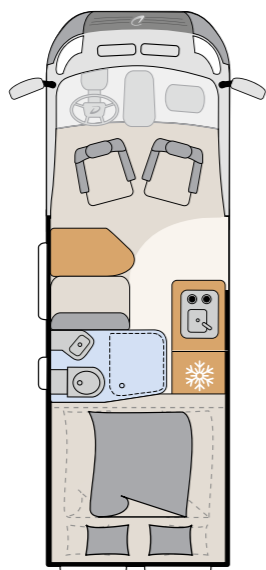




Wohnwelt Scandi

640 HR

Länge/Breite/Höhe (cm):	636 / 205 / 265
Bett (cm):	200 - 186 x 156
Badvariation:	Raumbad
Aufstelldach:	Auf Wunsch
Bugausbau:	Auf Wunsch
Chassis:	Fiat / Citroën
Interior:	Kos (optional Scandi)
Vollwertiges Zusatzbett im Heck (Option):	204 - 190 x 155 cm



Ihr Reise-Wohnzimmer.

Wenn Dethleffs einen Camper Van baut, dann können Sie auf die Qualität, das Ambiente und die durchdachten Lösungen vertrauen. Denn unsere Konstrukteure leben Camping und kennen Ihre Wünsche und Anforderungen.

- 1** **Hochwertige Stoffe**, geschmackvolle Farbkombinationen und eine solide Verarbeitung machen den Globetrail zu einem echten Dethleffs.
- 2** **Kochen (fast) wie zu Hause.** Raum und Fläche optimal genutzt. Der große Kühlschrank ist durch eine Tür mit einem Öffnungswinkel von 180° von außen und innen gut zu erreichen. Grundrisse: 540 DR, 600 DK, 600 DS, 600 ER, 640 EK, 640 ES
- 3** **Großzügiger Kompressor-Kühlschrank** (84l inkl. 6l Frosterfach) in ergonomischer, gut zugänglicher Höhe. Für mehr Komfort bietet die Küche eine erweiterbare, klappbare Arbeitsplatte. Grundrisse: 600 DR, 640 ER, 640 HR
- 4** **Küche** mit extra großen, geräumigen und grifflosen **Schubläden**, die mit einer Zentralverriegelung geschlossen werden (indirekte Beleuchtung ist optional).
- 5** Die **Dachschränke** bieten viel Platz für Ihre Ausstattung.
- 6** **Fernanzeige neben dem Bedienpanel.** Das optionale CP Plus zeigt an, wenn die Gasflasche leer ist. Umstellung von Sommer- auf Winterbetrieb.





BÄDER

Bäder so individuell wie Sie.

Jeder Camper hat so seine Gewohnheiten. Wir bei Dethleffs wissen das aus eigener Erfahrung. Deshalb gibt es bei uns nicht ein Bad, sondern eine Auswahl an Badkonzepten, aus denen Sie – je nach Grundriss – wählen können. Von kompakt bis großzügig. Von einfach bis gediegen. Ganz so, wie es Ihnen beliebt.

- 1 Kompaktbad:** Enormes Raumgefühl durch gute Raumaufteilung, viel Platz zum Duschen. Verfügbar für: 600 DK, 640 EK
- 2 Schwenkbad:** Das geräumige Bad mit Schwenkwand besticht durch extra viel Bewegungsfreiheit beim Duschen. Der speziell geformte Schwenkflügel ermöglicht größtmöglichen Platz beim Duschen, ohne dem Bad in der Waschtischposition Raum zu nehmen. Verfügbar für: 600 DS, 640 ES
- 3 Raumbad:** Doppelnutzung des Wohnraums als Raumbad schafft großzügiges Bad. Grundrissabhängig entweder mit formschönem Festwaschbecken oder variablem Schwenkwaschbecken. Variante 3.1 verfügbar für: 540 DR, 600 ER
Variante 3.2 verfügbar für: 600 DR, 640 ER, 640 HR



1



2



3.1



2



3.2

Gut schlafen.

Wer unterwegs ist, möchte nicht auf Komfort verzichten. Ein bequemes, großzügiges Bett aus hochwertigen Materialien sorgt für echte Erholung.



1



2



3



4



5

1 Doppelbett und Liegewiese in einem. Selbstverständlich mit echtem Klapp-Lattenrost. Die indirekte Beleuchtung der Dachschränke schafft ein angenehmes Ambiente.

2 Großes Längsbett mit maximalem Liegekomfort und dicker Matratze. Kein unnötiges Stapeln der Bettroste, da diese klappbar sind.

3 Bettenumbau der Sitzgruppe zu einer weiteren Schlafmöglichkeit.

4 Hubbett mit extra viel Stauraum im Heck (für Fahrräder oder Hundeböden optimal)



5 Platz für eine zweite Etage und vier Schlafplätze.

HIGHLIGHTS

Die Details machen den Unterschied.

An den Details erkennt man die Erfahrung aus 17 Jahren Konstruktion von Camper Vans. Die Dethleffs Ingenieure wissen eben, worauf es ankommt.


- 1 Serienmäßige Verzurrösen** sorgen für sicheren Transport. Wenn es nötig ist, auch von Waschmaschinen.
- Praktisch ist **das Heckregal**, um bei der Ankunft alles Notwendige sofort griffbereit zu haben.
- Steckdosen** für Schuko- und USB-Anschlüsse (Typ-A und Typ-C), inklusive Ablagenetz.
- Großzügige, geräumige, grifflose Schubladen** mit manueller Zentralverriegelung nehmen alle Kochutensilien sicher auf.
- Schluckt viel:** Die verschiedenen Kühlschrank-Varianten haben ein Mindestvolumen von 84l mit 3-Sterne-Gefrierfach.
- Auch im **Podest** ist noch Platz für ein **Ablagefach**.
- Integrierte **Kleiderschränke** schaffen Ordnung und schützen Ihr Outfit.
- Sorgt für angenehmes und sicheres Ambiente: **die indirekte Beleuchtung**, die gleichzeitig als Einstiegslicht fungiert (optional).



Das Design.



Interior Kos (Noce Nagano + Camino)



Interior Scandi (Amberes Oak + Scandi)



Weiß (Standard)



Thunder Grau (Lanzarote Grau)



Expedition Grau (Campovolo Grau)



Iron Grau (Grigio Ferro)



Graphit Grau Metallic
(Schwarz Metallic)



16"-Leichtmetallfelge: optional



Optional
Full-Beklebung



Die gewissen Extras.

Auch selbst wenn der Globetrail schon umfangreich ausgestattet ist, hat jeder Camper doch immer noch individuelle Wünsche.

Mit unseren umfangreichen Sonderausstattungen und dem abgestimmten und getesteten Original-Zubehörangebot bietet Dethleffs eine reichhaltige Auswahl an nützlichem und komfortsteigerndem Zubehör an, das den Nutzwert des Globetrail noch weiter steigert.

Entwickelt und für gut befunden von unseren Ingenieuren und Mitarbeitern. Von Campern für Camper.



So wird der Globetrail familientauglich.

Mit unserem innovativen Klappdach erweitern Sie den Wohnraum um ein zusätzliches Schlafzimmer im ersten Stock – mit sensationellem Panoramablick.

- 1** Eine andere Art von Panorama. Das öffnenbare **Panoramafenster** sorgt für ein loftartiges Ambiente mit mehr Tageslicht. Der zugehörige Baldachin mit umlaufender LED-Beleuchtung bringt auch nach Sonnenuntergang wohnliche Atmosphäre.
- 2** **Hubbett mit zusätzlichem Bett** bietet ausreichend Schlafplätze für die ganze Familie. (640 HR)
- 3** Der **Zeltbalg des Klappdachs** lässt verschiedene Verdunklungsmodi zu: von komplett geschlossen bis zur offenen Cabrio-Version (s. Bild 4).
- 4** Auch das geht: **freier Blick in den Sternenhimmel** und trotzdem komplett geschützt mit einem feinen Mückengitter, das einen auch die kühle Abendluft spüren lässt.
- 5** **Besser schlafen!** Die hochwertige, 6 cm starke Kaltschaummatratze tritt mit einem Gardemaß von 209 × 143 cm an. Als Unterfederung dienen optimal abgestimmte Echtholzleisten, die auch für eine Unterlüftung der Matratze sorgen.



Das passt perfekt!

- 1** Glanzschwarz lackierte 18“-**Aluminiumfelgen** verleihen Ihrem Globetrail eine individuelle Note.
- 2** Der **Fahrerhausteppich** ist passgenau zugeschnitten und hat eine direkte Anbindung zum serienmäßigen Wohnraumteppich. Für mehr wohnliches Ambiente in Ihrem Fahrzeug.
- 3** Die **Armaturenbrettdeckung** mit Isolierfunktion schützt das Armaturenbrett vor schädlicher UV-Strahlung im Sommer und hält die Wärme im Winter.
- 4** **Thermoisolierung** für die Hecktüren. Lässt die Wärme drinnen und die Kälte draußen. Oder umgekehrt. Durch die Klappfunktion ist jederzeit ein freier Zugang zur Heckgarage möglich.
- 5** **Multifunktionshalterung** inkl. Saugnapfhalterung und Tischbeinverlängerung für die Nutzung des Tisches im Außenbereich auch als Bar, oder als Handtuchhalter bzw. Kleiderstange im Innenbereich.
- 6** **Moskitonetz** für die Hecktüren. Schützt nachhaltig vor ungebetenen Besuchern.
- 7** **Duschrost** in schwarz matt für Globetrail 600/600 S und 640/640 S.
- 8** **Sonnenschutzmatte** für die Front- und Seitenscheiben.
- 9** **Dethleffs Multimedia-Paket:** Navigationsgerät ZENEC Z-E3766EHG inkl. Navigationssoftware für Camper Vans und passender **Rückfahrkamera** inkl. LED-Licht und Bewegungsmelder.

Weiteres Zubehör für Ihren Globetrail finden Sie online unter www.dethleffs-original-zubehoer.com



1



4



5



2



6



7



3



8



9



9

Ihr Dethleffs Fachhändler.

08.24

Technische Änderungen und Irrtümer vorbehalten.

Die Abbildungen dieses Katalogs zeigen zum Teil Dekorationselemente, die nicht zum Lieferumfang gehören, sowie Sonderausstattungen und Zubehör, für das Mehrkosten entstehen. Informationen zu Technik, Ausstattung und Preisen hält Ihr Dethleffs Händler für Sie bereit. Farbabweichungen sind drucktechnisch bedingt möglich.



Dethleffs GmbH & Co. KG
Arist-Dethleffs-Straße 12 • D-88316 Isny
Tel. +49 7562 987-881 • www.dethleffs.de

Dethleffs
Ein Freund der Familie